



mediehuset
Andvord

Års- og bærekraftsrapport
2023

Bruk av interaktiv PDF

Dette er en interaktiv PDF-fil av års- og bærekraftsrapporten til Mediehuset Andvord.

- ▲ Forsiden
- 01 Kapitler
- Underkapittel

I sidemenyen kan du bla mellom kapitler eller gå direkte til forsiden.

- Logoer
- Dokumentasjoner
- Bærekraftsmål
- Kontaktpersoner

Disse elementene er klikkbare og navigerer til nettsider/dokumenter/kontaktpersoner.

Bla en side frem/tilbake ved å bruke pilene på ditt tastatur.


ET GODT OG SOSIALT MILJØ



Idé og design: Stem Agency
Foto: Mediehuset Andvord og Adobe Stock
Juni 2024

01

Om Mediehuset Andvord



Forord

Spennende år og gode resultater for vårt nyfusjonert selskap.

Andvord Grafisk og Artisti Campaign fusjonerte 1/1 2023 og endret navn til Mediehuset Andvord juni samme år.

Første driftsår har vært meget godt for det nye selskapet. Selskapet har investert betydelig i økt produksjonskapasitet. Nye kunder, og mersalg til eksisterende kunder har bidratt til omsetningsøkningen.

Fusjonen har også gitt synergier på kostnadssiden, og bidratt til godt driftsresultat. Begge forretningsområdene, grafisk produksjon og tredjepartslogistikk, har hatt en positiv utvikling.

I 2023 har vi også videreført vårt bærekraftsarbeid. Vi innført FSC papir på all vår bok produksjon og har gjennomført en rekke tiltak for å redusere svinn og energiforbruk.

Vi har redegjøringsplikt og har egne rapporter for Åpenhetsloven og Likestillings- og diskrimineringsloven. Utfyllende rapporter om arbeidet med aktsomhetsvurderinger er tilgjengelig på våre egne nettsider.

God lesning!

« Nye kunder og mersalg til eksisterende kunder har bidratt til omsetningsøkning.



NILS JACOB FØRLI

Daglig leder,
Mediehuset Andvord



Mediehuset Andvord

Mediehuset Andvord AS tilbyr en rekke produkter og tjenester innenfor grafisk produksjon og tredjepartslogistikk.

Forretningsområder

Mediehuset Andvord AS har to forretningsområder: **Grafisk produksjon** og **tredjepartslogistikk**.

Den grafiske produksjonen er lokalisert på Hagan og har 50 ansatte. Tredjepartslogistikk området er lokalisert i Grimstad og har 30 ansatte.

Selskapet har i hovedsak kunder i Norge, både offentlig og privat sektor. Vi er store innkjøpere av papir, blekk og transport. Leverandørene av disse produktene er lokalisert i Europa, USA og Norge. Leverandørene utenfor Norge er store multinasjonale selskaper.

Organisering

Virksomheten har en felles ledelse for begge forretningsområdene. Det er daglig leder som er ansvarlig for etterlevelse av Åpenhetsloven.

Våre arbeidsprosesser og retningslinjer er beskrevet i våre styringsdokumenter. Styringsdokumentene skal understøtte beste praksis forretningsprosesser, samt sikre at vi etterlever lovverk, gjeldende tariffavtaler og understøtte vår ambisjon om å drive en bærekraftig virksomhet.

Vi tilbyr en komplett verdikjede full av spisskompetanse og erfaring. Det gjør det lettere for kundene å fokusere på det som er viktig for dem.

Lang historikk

Rich. Andvord Papirhandel i Oslo, slik fasaden framsto på 1890-tallen.

Foto: Per Adolf Thorén, Oslo Museum



Tjenesteområder



Direkte markedsføring (DM)

Vi kan respons, og hjelper våre kunder med alt fra strategi, utarbeidelse og produksjon av materiell.



Multikanal kommunikasjon

Send faktura, påminnelser, innkallinger el. til en eller flere mottagere direkte fra din datamaskin. Så tar vi over og sørger at budskapet havner enten i en digital eller fysisk postkasse.



Bøker

Vi printer bøker. Rask levering og konkurranse-dyktige priser på små og mellomstore opplag. Meget høy kvalitet, muliggjort av vår helt nye printer.



Nettbutikk

Vi utvikler og drifter nettbutikker fra A til Å.



Kundeservice

Vi gjør alltid vårt beste for å være tilgjengelig når kundene trenger det. Dette gjør vi gjennom gode digitale løsninger, men hos oss er det også viktig med den personlige kontakten.



Lager

Vi passer på varene dine. Via vårt moderne lagersystem kan også du selv holde oversikten.



Pakning og distribusjon

Vi pakker og distribuerer varene dine. God kapasitet og lønnsom logistikk.



Abonnement

Vi har systemene og kunnskapen til å drifte ditt abonnements konsept. Enten det er en bokklubb, magasin eller lotteriabonnement.



Scanning

Har du dokumenter som bør tas vare på for fremtiden? For eksempel bøker, kompendier, bilder, plansjer og avisutklipp ol. Vi kan hjelpe deg med digitaliseringen.



Trykksaker

Vi kan produsere det meste av trykksaker. Som f.eks. brosjyrer, foldere, plakater og kalendre.



Produkter

Vi har det bredeste utvalget av profilartikler, tekstiler, markedsmateriell og firmagaver til alle anledninger.

Nøkkeltall

2023 var et meget godt år for oss.

Selskapet har investert betydelig i økt produksjonskapasitet. Nye kunder, og mersalg til eksisterende kunder har bidratt til omsetningsøkningen. Fusjonen har også gitt synergier på kostnadssiden, og bidratt til godt driftsresultat. Begge forretningsområdene, grafisk produksjon og tredjepartslogistikk, har hatt en positiv utvikling.

Omsetning

292 307 526

Driftsresultat

23 185 662

Driftsmargin

7,9 %

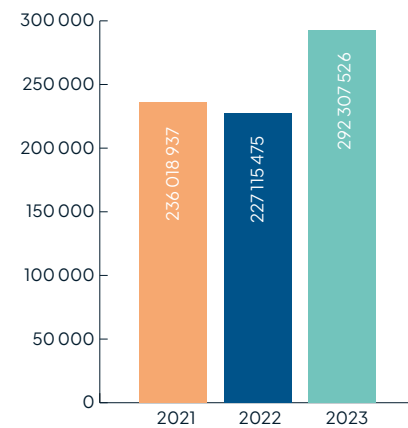
Egenkapitalandel

47 %

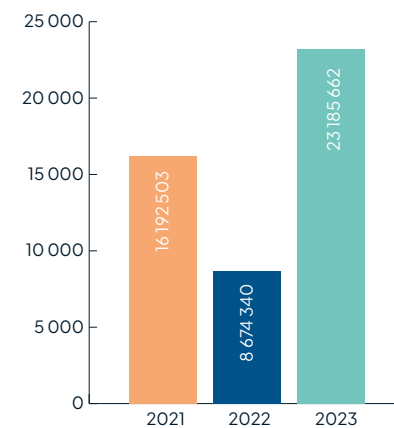
Egenkapital

53 868 016

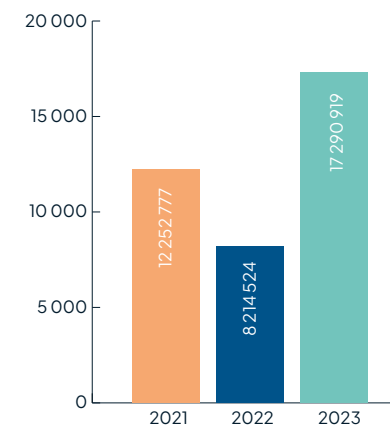
Omsetning (mnok)



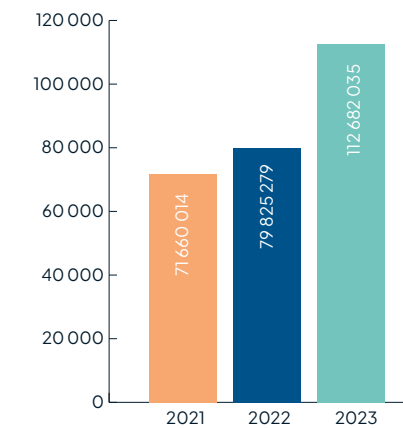
Driftsresultat (mnok)



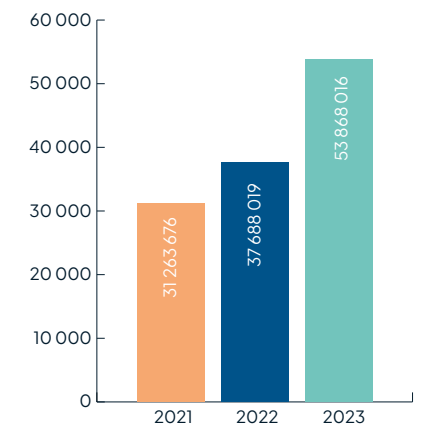
Årsresultat (mnok)



Eiendeler (mnok)



Egenkapital (mnok)



Klimaregnskap og CO₂e-avtrykk

Mediehuset Andvord AS har sitt første klimaregnskap som nyfusjonert selskap i 2023. I oversikten har vi benyttet lokasjonsbasert metode.

Scope 1 – Direkte utslipp fra eget utstyr				
Utslippskilde	Lokasjon	Forbruk	Faktor (g CO ₂ e/kWh)	Utslipp tCO ₂ e
Virksomhetens kjøretøy	Hagan og Grimstad	0	0	0
Maskiner/produksjon	Hagan og Grimstad	0	0	0

Sum scope 1 = 0 tonn CO₂

Scope 2 – Utslipp fra energi				
Utslippskilde	Lokasjon	Forbruk	Faktor (g CO ₂ e/kWh)	Utslipp tCO ₂ e
Elektrisitet. Nordisk miks	Hagan og Grimstad	1 902 156 kWh	0,0468	89,02
Kjøretøy – elbil. Nordisk miks	Hagan	6 000 kWh	0,0468	0,28

Sum scope 2 = 89,30 tonn CO₂

Scope 1 er obligatorisk rapportering som inkluderer alle utslippskilder knyttet til driftsmidler der virksomheten har operasjonell kontroll. Dette inkluderer all bruk av fossilt brensel for stasjonær bruk eller transportbehov (egeneide, leide eller leasede kjøretøy, oljekjeler osv.). For Mediehuset Andvord AS inneholder Scope 1 ingen utslipp i 2023, virksomheten har ikke egne, leide eller leasede kjøretøy. Forbruk av elektrisitet til bygg og produksjon er rapportert i Scope 2.

Scope 2 er obligatorisk rapportering av indirekte utslipp knyttet til innkjøpt energi; elektrisitet eller fjernvarme. Dette gjelder for eksempel bygninger som man leier og ikke nødvendigvis eier. For Mediehuset Andvord inkluderer utslipp i Scope 2 elektrisitet fra bygg på Hagan og i Grimstad. Vi benytter Miljøfyrtårn sitt klimaregnskap og fører dette under Scope 2. Iht. GHG-protokollen skal utslipp i verdikjeden til strømproduksjon samt distribusjonstap føres under Scope 3.

Scope 3 – Indirekte utslipp fra varer og tjenester virksomheten kjøper og selger				
Utslippkilde	Lokasjon	Forbruk	Faktor (g CO2e/kWh)	Utslipp tCO2e
Avfallsmengder – Restavfall	Hagan og Grimstad	17 460 kg	,225	3,93
Tjenestereiser – Fly i Norden	Hagan og Grimstad	12 reiser (en vei)	104	1,25
Tjenestereiser – Fly i Europa	Hagan og Grimstad	12 reiser (en vei)	185	2,22
Tjenestereiser – Kjøregodtgjørelse	Hagan og Grimstad	16 936 km	0,27	4,57
Tjenestereiser – Togreiser	Hagan og Grimstad	6 reiser (en vei)	5,49	0,03
Avfallsmengde – Treavfall	Hagan og Grimstad	32 298	0,02	0,65
Avfallsmengde – Papir, papp og kartong	Hagan og Grimstad	391 510	0,061	23,88
Avfallsmengde – Metall	Hagan og Grimstad	5 140	0,031	0,16
Avfallsmengde – Plast	Hagan og Grimstad	1 670	0,05	0,08
Avfallsmengde – EE-avfall	Hagan og Grimstad	2 716	0,068	0,18
Avfallsmengde – Farlig avfall	Hagan og Grimstad	5 689	0,0227	0,13

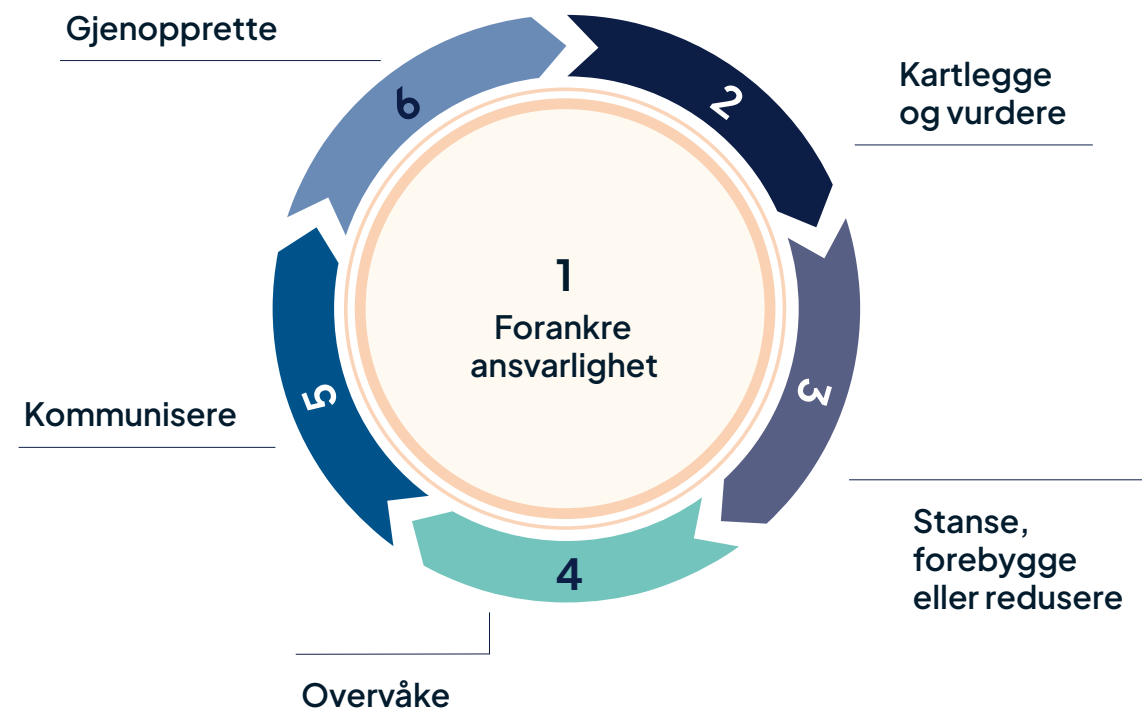
Sum scope 3 = 37,09 tonn CO2

Scope 3 er rapportering av indirekte utslipp knyttet til innkjøpte varer eller tjenester. Dette er utslipp som indirekte kan knyttes til organisasjonens aktiviteter, men som foregår utenfor deres kontroll (derav indirekte). Typisk Scope 3 rapportering vil inkludere flyreiser, logistikk/transport av varer, avfall, forbruk av ulike råstoff osv.

Åpenhetsloven og aktsomhetsvurderinger

Åpenhetsloven skal fremme virksomheters respekt for menneskerettigheter og anstendige arbeidsforhold, samt sikre allmenheten tilgang på informasjon.

Aktsomhetsvurderinger innebærer å forankre ansvarlighet, kartlegge og vurdere negativ påvirkning/skade, stanse, forebygge eller redusere negativ påvirkning, overvåke resultater av tiltak, kommunisere vår påvirkning og gjenopprette der negativ påvirkning eller skade har oppstått.



Aktsomhetsmodellen

Dette gjør vi gjennom følgende hovedtiltak:

- Forankre ansvar, og ha retningslinjer for bærekraftig forretningspraksis.
- Ha arbeidsprosesser og styringsdokumenter som understøtter beste praksis forretningsprosesser, samt sikre at vi etterlever lovverk, gjeldende tariffavtaler og understøtte vår ambisjon om å drive en bærekraftig virksomhet.
- Gjennomføre både en intern og ekstern vurdering og kartlegging av risikoen for brudd på menneskerettigheter og anstendig arbeidsforhold.
- Tett dialog med arbeidstakernes organisasjoner.
- Krav til våre leverandører på aksept av Code of conduct.
- Risikovurdering av produksjonsland og produktgrupper.
- Beslutte tiltak på forbedring.
- Offentlig tilgjengelig bærekraftsrapportering.

Utfyllende redegjørelse av vårt arbeid med aktsomhetsvurderinger i henhold til Åpenhetsloven er tilgjengelig på vår nettside mediehuset-andvord.no

Resultat av aktsomhetsvurderinger – interne forhold

Mediehuset Andvord sin virksomhet drives i sin helhet i Norge. Alle våre aktiviteter er omfattet av tariffavtaler og norsk lovgiving. Vi har også flere sertifiseringer som stiller krav til etterlevelse av ambisjonene i åpenhetsloven.

Gjennom dialog, medarbeiderundersøkelser og rapport fra bedriftshelsetjenesten. Er det spesielt to områder det er fokusert på:

- **Fysiske arbeidsmiljøet**
- **Psykososiale arbeidsmiljøet**

Rapport fra bedriftshelse tjenesten konkluderte med ett høyt, men akseptabelt støynivå. Tiltak er gjennomført, med montering av støydempingsplater. Lydnivået er ikke målt etter montering.

I medarbeiderundersøkelsene viser at de ansattes oppfattelse av eget fysiske arbeidsmiljø stadig blir bedre. Antall tilfeller av mobbing og trakassering er også redusert til ett nå nesten ikke eksisterende nivå.

Tilsynelatende har tiltakene som er gjennomført hatt ønsket effekt.

« **Medarbeiderundersøkelsene viser at de ansattes oppfattelse av eget fysiske arbeidsmiljø stadig blir bedre.**



Resultat av aktsomhetsvurderinger – eksterne forhold

Mediehuset Andvord har ingen kunder utenfor Skandinavia. Alle våre kunder vurderes til å ha lav risiko for brudd på medarbeiderrettigheter.

FSC

Vi vet at menneskerettigheter kan påvirkes av klimaendringer som et resultat av vår virksomhet. Spesielt gjelder dette papirproduksjon. Vi fremmer benyttelsen av FSC-godkjent papir overfor våre kunder. Alle våre papirleverandører må kunne tilby FSC-godkjent papir.

Code of conduct

Det er ett krav at alle selskaper som blir indentifisert i kartleggingen, som selskap med for høyet sannsynlighet for brudd på medarbeiderrettigheter, skal ha signert Code of conduct. Disse selskapene skal også være gjenstand for en individuell vurdering.

Kartlegging

I vår kartlegging var det to selskaper som ble indentifisert for individuell vurdering, årsaken er at disse selskapene har hovedkontor i land med score høyere enn 3 på Global Rights Index.

Det ene selskapet er en stor europeisk papirleverandør, etablert i flere europeiske land. Selskapet er børsnotert og følger europeisk lov, har norsk representant og driver sin virksomhet etter ESG (Environmental, Social, and Governance) retningslinjene. Fabrikken som produserer papiret, er lokalisert i Sverige.

Det andre selskapet er ett reklamebyrå som videre formidler grafiske produkter. Innkjøpene fra dette selskapet er ikke stort.

Ved innkjøp stilles det alltid spørsmål om forhold hos underleverandøren.

Begge selskapene har signert vår Code of conduct.

Vurdering

Vi vurderer det slik at for disse to selskapene er det ingen bevis for at de bryter arbeidstaker – eller menneskerettigheter. For alle de andre av våre viktigste leverandører, opererer de i bransjer og på lokasjoner der det er lav risiko for brudd på sentrale områder som forretningsførsel, personvern, menneskerettigheter og gjeldende lovgiving overordnet.

Roller og ansvar

Styret i Mediehuset Andvord har øverste ansvar for vårt samfunnsansvar. Det operative ansvaret ligger hos daglig leder Nils Jacob Førli og arbeidsgruppen nedsatt for å arbeide med aktsomhetsvurderinger. Arbeidsgruppen er sammensatt av ansatte fra ledelse, innkjøp og salg.



Anita Frøland Stølan

Forpliktelser til FNs bærekraftsmål

FNs bærekraftsmål er en felles, global plan for å utrydde fattigdom, bekjempe ulikheter i samfunnet og stoppe klimaendringene innen 2030.

I vår forretningsstrategi er en av hovedprioriteringene en mer bærekraftig utvikling. Dette skaper et stort behov for kompetanse og tiltak. Gjennom vår rolle og vårt ansvar som rådgivere for våre kunder skal vi både forstå og bidra med kompetanse for å integrere bærekraft som en del av hvordan vi selv og våre kunder opererer.

Som en del av vinneroppskriften for strategien sier vi at «vi må tenke bærekraft i alt vi gjør og alt vi står for». Ambisjonen vår er å være en pådriver for at FNs bærekraftsmål nås gjennom bærekraftig utvikling i egen virksomhet, næringsliv og samfunn. Dette er førende for det arbeidet vi har gjort for vår egen bærekraftstrategi.

Av totalt 17 bærekraftsmål har vi prioritert to mål der vi har størst mulighet til å bidra og jobber målrettet etter.

Fremme varig, inkluderende og bærekraftig økonomisk vekst, full sysselsetting og anstendig arbeid for alle.

Måldefinisjon

Omtrent halvparten av verdens befolkning tjener så dårlig at de ikke kan leve av lønnen sin. Å skape arbeidsplasser av god kvalitet er en stor utfordring for alle land fram mot 2030.

Mediehuset Andvords bidrag

Andvords medarbeidere skal alltid føle en trygghet på jobb og vi skal være en attraktiv arbeidsgiver. Det skal være et ryddig arbeidsforhold, med tydelige retningslinjer og godt-gjørelser, og alle skal bli sett og hørt. En høy gjennomsnittlig ansettelsestid viser at vi er nettopp det vi sier, en attraktiv arbeidsgiver.

Det er minst like viktig at Andvord er en aktør som våre kunder og leverandører er trygge på, og at vi viderefører våre gode verdier i eget arbeidsmiljø videre ut i leverandørkjeden. Vi skal spille på lag med våre leverandører og gjennom en anstendig innkjøpspolitikk sørge for at de får en rettferdig pris på sine produkter og tjenester og at vi ikke presser våre leverandører på tid.

Sikre bærekraftig forbruks- og produksjonsmønstre.

Måldefinisjon

Bærekraftig forbruk og produksjon handler om å gjøre mer med mindre ressurser. I dag forbruker vi mye mer enn hva som er bærekraftig for kloden.

Mediehuset Andvords bidrag

En viktig del av en bærekraftig utvikling er å vise ansvarlighet for mennesker, samfunn og miljø. Dette handler om å gjøre mer med mindre ressurser.

Vi kildesorterer EE-avfall, papp/papir/kartong, plast, trevirke, metall og batterier i egne lokaler og hadde i 2023 en sorteringsgrad på 96,5 %. Vi flytter mer og mer av vår software til skybaserte løsninger og reduserer energikrevende it-drift.

For å sikre et mer bærekraftig produksjonsmønster sørger vi for at produktene vi omsetter er produsert i eget hus, med råvarer produsert så nære oss som mulig. Mesteparten av vårt papir kommer fra Arctic Paper Munkedal i Sverige, som er kjent for sin miljøvennlige papirproduksjon. Vi bestiller kun hele lastebiler med papir for å minimere utslipp ved frakt til oss. I 2023 byttet vi ut vår analoge kjemibaserte offsetmaskin med en heldigital printer for å redusere makulatur og strømforbruk.

Ansvarlig næringsliv

10 prinsipper for ansvarlig næringsliv på områdene menneskerettigheter og arbeidsliv, miljø og anti-korrupsjon.

Prinsipper	Relevans for Mediehuset Andvord	Mediehuset Andvords forpliktelser
Menneskerettigheter og arbeidsliv		
1 Bedrifter skal støtte og respektere vern om internasjonalt anerkjente menneskerettigheter, og	Mediehuset Andvord opererer i henhold til gjeldende lover og respekterer internasjonalt anerkjente menneskerettigheter.	Mediehuset Andvord har utarbeidet policy for bærekraftig forretningspraksis, Supplier Code of Conduct og minimumskriterier.
2 påse at de ikke medvirker til brudd på menneskerettigheter.	Mediehuset Andvord har ikke leverandører som på noen måte bidrar til brudd på menneskerettigheter.	Mediehuset Andvord kartlegger sine leverandører og klassifiserer disse etter definerte dokumentasjonskrav.
3 Bedrifter skal holde organisasjonsfriheten i hevd og sikre at arbeidstagers rett til å føre kollektive forhandlinger anerkjennes i praksis, og	Mediehuset Andvords medarbeidere har avlønningvilkår i henhold til nasjonal lovgivning. Mediehuset Andvord legger til rette for at medarbeidere kan være organisert, og at retten til å føre kollektive forhandlinger anerkjennes og respekteres.	Mediehuset Andvord krever at våre leverandører signerer vår Supplier Code of Conduct og følger opp videre gjennom 3-parts etiske/sosiale revisjoner samt egne revisjoner. Mediehuset Andvord aksepterer retten til kollektive forhandlinger og fri organisering.
4 avskaffe alle former for tvangsarbeid,	Mediehuset Andvords medarbeidere har avlønningvilkår i henhold til nasjonal lovgivning. Mediehuset Andvord benytter kun underleverandører som forplikter seg til vår Supplier Code of Conduct, minimumskriterier og innkjøpsbetingelser.	Mediehuset Andvord krever at våre leverandører signerer vår Supplier Code of Conduct og følger opp videre gjennom 3-parts etiske/sosiale revisjoner samt egne revisjoner. Mediehuset Andvords medarbeidere avlønnes i henhold til gjeldende regelverk og arbeidstid er avtalt og i tråd med Arbeidsmiljøloven.
5 sikre reell avskaffelse av barnearbeid, og	Mediehuset Andvord benytter ikke barnearbeid, og vi skal ikke benytte oss av leverandører som har vare- og tjenestetjeder der økonomisk utnyttelse av barn forekommer.	Mediehuset Andvord krever at våre leverandører signerer vår Supplier Code of Conduct og følger opp videre gjennom 3-parts etiske/sosiale revisjoner samt egne revisjoner. Det er ikke avdekket mistenkte eller identifisert faktiske tilfeller av barnearbeid hos noen av våre leverandører.
6 sikre at diskriminering i arbeidslivet avskaffes.	Mediehuset Andvord skal ha et arbeidsmiljø som er uten forskjellsbehandling, diskriminering, sjikane og mobbing.	Alle ansatte får innføring i Mediehuset Andvords politikk på godt arbeidsmiljø i ansettelsesprosess og oppstartsprosess. Mediehuset Andvord har en jevnt god fordeling på andel menn og kvinner i selskapet. Konsernet har noe utfordring med lav andel kvinner i ledende posisjoner og jobber aktivt med å styrke dette.

Prinsipper	Relevans for Mediehuset Andvord	Mediehuset Andvords forpliktelser
Miljø		
7 Bedrifter skal støtte en føre-var tilnærming til miljøutfordringer,	Mediehuset Andvord jobber kontinuerlig for å begrense belastningen på omgivelsene våre. Vi har nedfelte mål om reduksjon i transport og emballasje.	Mediehuset Andvord har som krav at plastemballasje skal være på et minimum. Leverandører oppfordres til å redusere bruk av plast i emballasje utover det som er nødvendig med hensyn til hygiene og fukt. Mediehuset Andvord skal frakte mest mulig av våre langtransportsendinger på båt.
8 ta initiativ til å fremme økt miljøansvar, og	Med fokus på miljø, energi og gjenvinning skal vi redusere materialer og produkter som er skadelige for miljøet. Våre tiltak skal gjøre det mulig for våre kunder å ta et økt miljøansvar.	Mediehuset Andvord fremmer økt bruk av upcycling, som betyr å gjenbruke gammelt materiell til nye produkter, og vi jobber for høyere kvalitet og lengre levetid på produktene vi omsetter. Mediehuset Andvord legger til rette for innsamling av tekstiler til gjenvinning.
9 oppmuntre til utvikling og spredning av miljøvennlig teknologi.	Mediehuset Andvords fokus på mer bærekraftige løsninger skal inspirere våre leverandører og kunder i en mer bærekraftig retning.	Mediehuset Andvord tilbyr en digital løsning for utlån av produkter. Vi håndterer utsendelse, retur, vask, reparasjon samt klargjøring for nytt utlån.
Anti-korrupsjon		
10 Bedrifter skal bekjempe enhver form for korrupsjon, herunder utpressing og bestikkelser.	Mediehuset Andvord skal være et selskap alle kan stole på. Vår anti-korrupsjonspolicy beskriver vår holdning til korrupsjon og bestikkelser.	Mediehuset Andvord har en anti-korrupsjonspolitikk som er offentlig tilgjengelig og vi har nulltoleranse for korrupsjon og bestikkelser. Mediehuset Andvord skal være en rettferdig aktør i anbuds- og tilbudsprosesser. Alle ansatte blir sitt ansvar bevisst i god forretningsskikk og etikk gjennom ansettelses- og opplæringsprosesser.



02



Miljø og etisk handel

Mediehuset Andvord leverer produkter og tjenester som skal ivareta og fremme kundens gode navn og merkevare. Etisk handel og trygg produksjon vil derfor alltid være vår første prioritet.

Vi skal være en aktør som alle våre kunder kan stole på. Vi skal ligge fremst i vår bransje i arbeidet med etisk handel og miljø her hjemme og ikke minst ute hos våre samarbeidspartnere, leverandører og deres underleverandører.

**Mediehuset Andvord
er et Miljøfyrtårn!**

Det betyr at vi har bevist at vi jobber systematisk med mål om å redusere vår påvirkning på miljøet. Miljøfyrtårn-sertifiseringen er et verktøy for miljøledelse og gir oss muligheten til å følge opp og dermed fortsette å redusere vår miljøpåvirkning. Sertifiseringen er gyldig i tre år, og vi må arbeide kontinuerlig for å forbedre oss gjennom å utarbeide handlingsplaner med tiltak og mål. Sertifiseringen bekrefter at vi oppfyller strenge kriterier for arbeidsmiljø, innkjøp, energi, transport, avfall, utslipp og estetikk.

Arbeidet med sertifiseringen har vært veldig lærerikt. Nå skal vi fortsette å jobbe med:

-  **Grønnere innkjøp**
-  **Lavere energiforbruk**
-  **Smartere transport**
-  **Mindre avfall**
-  **Enda bedre arbeidsmiljø**



Ordfører i Nittedal Kommune, Inge Solli, overrekte sertifiseringen til daglig leder Nils Jacob Førli.

Dokumentasjon om vårt arbeid innen bærekraft og miljø

Vi var den første grafiske bedriften i Norge som fikk lisens til å benytte **miljømerket – Svanen**. Som et Svanemerket trykkeri må Mediehuset Andvord oppfylle strenge krav i forhold til håndtering av avfall, hvilke kjemikalier som benyttes, energiforbruk og til utslipp.

Ønsker du å synliggjøre din miljøbevissthet, så kan du sette miljømerket Svanen på trykksaker produsert av Mediehuset Andvord. Det vi må hjelpe deg med er å velge et papir som er godkjent. Velger man Mediehuset Andvord som leverandør så gjør man et miljøvennlig valg.

Forbrukere verden over blir stadig mer opptatt av å kunne spore opprinnelsen av produktene de kjøper. De ønsker å sikre seg at råvaren som brukes i produktene kommer fra bærekraftige kilder og at de bidrar til å støtte miljøvennlige og sosialt ansvarlige aktører.

Forest Stewardship Council (FSC®) er en organisasjon som jobber for å fremme bærekraftig skogbruk og sertifiserer skogbruk etter svært strenge regler. På grunn av dette er FSC® anerkjent av miljøorganisasjoner verden over. At Mediehuset Andvord er FSC®-sertifisert, betyr at alle ledd i verdikjeden – fra skogbruk, til produksjon av tremasse og papir, via grossistene til trykkeriet – er sertifisert. Dette gir en garanti for sporbarhet tilbake til skogene der råvarene kommer fra.

Medlemskapet vårt i **Grønt Punkt Norge** viser at vi som bedrift tar ansvar for alle retursystemer godkjent av Miljødirektoratet.

Mediehuset Andvord er bærere av merket **«Trykt i Norge»**, som betyr at våre kunder kan benytte dette merket på sine produkter. Trykt i Norge-merket viser at en trykksak er laget i Norge, av en seriøs bedrift med omtanke for miljøet og lokalsamfunnet.

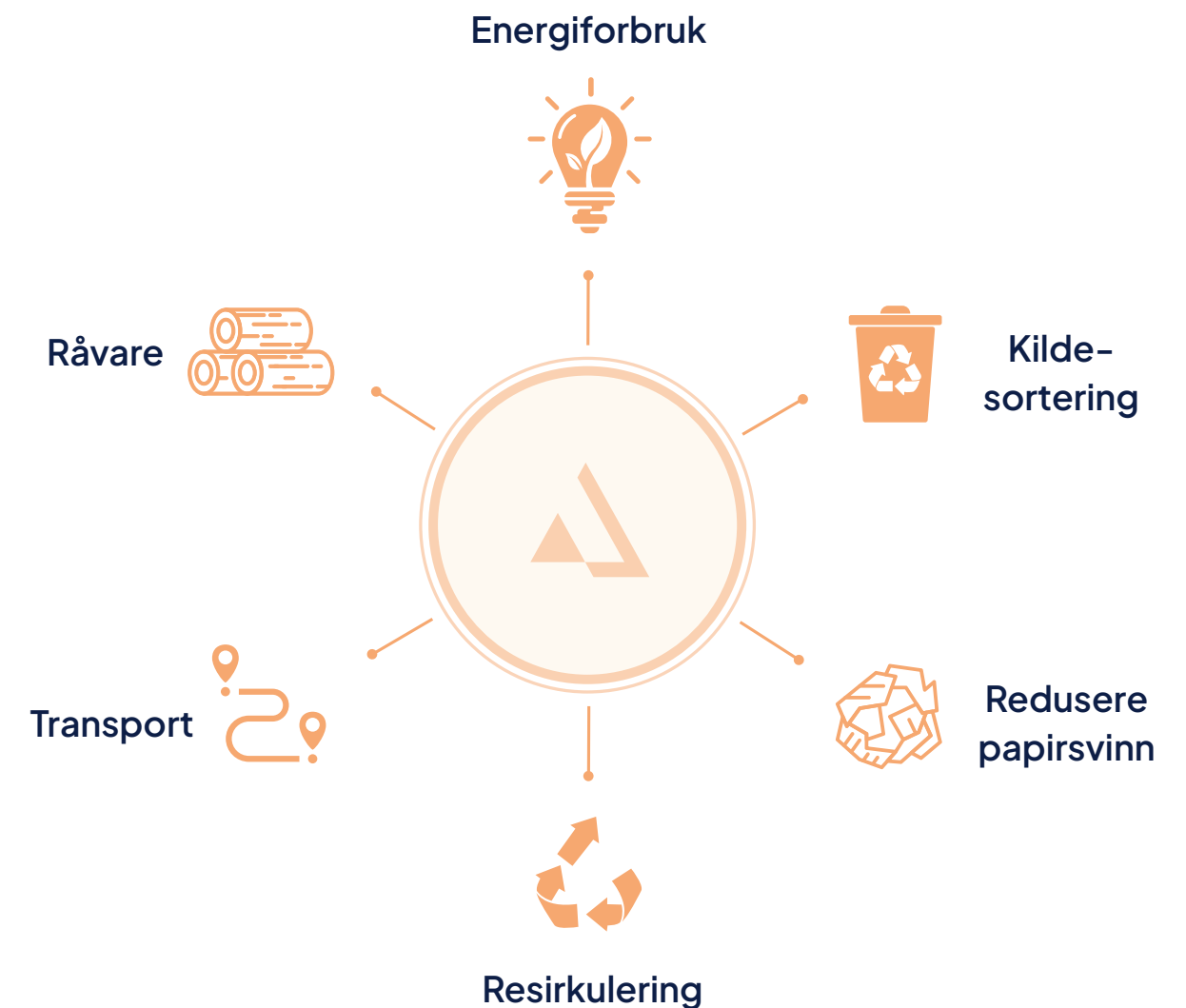
Miljøtiltak

Miljøpåvirkning er uunngåelig i dagens samfunn, men vi kan alle bidra til å redusere påvirkningen. Vi har igangsatt tiltak for å redusere våre utslipp og belastningen på miljøet for fremtidige generasjoner.

Tiltak

Tiltak i Mediehuset Andvord som reduserer vårt avtrykk på miljøet:

- Kildesortering – Grønt Punkt medlemskap. Sorteringsgrad på 96,5 %.
- Transport – Kortreist og store volum.
- Råvare – Innkjøp av FSC papir.
- Energiforbruk – Hurtigporter og LED belysning.
- Alt papir kan resirkuleres.
- Redusere papirsvinn.



Mange tror at papir er lite miljøvennlig – det stemmer ikke

Trend Tracker Survey 2023, undersøker endrede oppfatninger hos forbrukerne med tanke på trykk, print og papiremballasje.

Hensikten er å avdekke endrede forbrukeropfatninger etter hvert som miljøbevisstheten økes, og det digitale blir mer utbredt. Undersøkelsen gjentas annethvert år.

Undersøkelsen viser:

Oppfatninger	Fakta
60 % av forbrukerne fortsatt tror at skogene krymper.	Europeiske skoger vokser. Mellom år 2005 og 2020 vokste europeiske skoger med hele 58 390 km ² (tilsvarende 1 500 fotballbaner med skogvekst hver eneste dag).
56 % tror at elektronisk kommunikasjon er mer miljøvennlig enn papir.	IKT-industrien står for mer enn 2 % av de globale klimagassutslippene (like mye som all flytrafikk), og den stiger raskt. Papir og trykksaker har blant de laveste utslippene av klimagasser med 0,8 %.
41 % av europeiske forbrukere mener at papir og papiremballasje er sløsing.	Europas papirgjenvinningsgrad er 74 %, og papiremballasje enda høyere, 83 %.

« Rapporten viser at forbrukerne stadig blir mer oppmerksomme på fakta om papirindustrien.



Prosjektleder Isabella Barikmo og rådgiver Tine Kalland i Mediehuset Andvord

Arbeidsmiljø

Arbeidsglede gir bedre livskvalitet for den enkelte medarbeider og har mye å si for kvaliteten på det arbeidet som utføres. Trivsel bidrar også til lavere sykefravær.

Et godt sosialt miljø og trivsel på jobben betyr mye og er viktig i vårt arbeid. Hos oss bidrar det til positiv innstilling, kreativitet og sterkere motivasjon for å lykkes.

Jobbtilfredshet og trivsel på jobben har flere fordeler. Sammen fører de til bedre moral, øker muligheten for samarbeid, deling av kunnskap og oppmuntrer til bedre kommunikasjon. Det er ingen tvil om at arbeidsmiljøet spiller en stor rolle for hver enkelt ansattes trivsel. Likevel er det et ansvar for både de ansatte og ledelsen å skape et godt arbeidsmiljø.

En fornøyd ansatt har en mer positiv innstilling og jobber bedre, som igjen skaper en positiv og produktiv atmosfære i bedriften.



Arbeidsglede

Det er ingen tvil om at arbeidsmiljøet spiller en stor rolle for hver enkelt ansattes trivsel.

Sosiale goder



Bedriftshelsetjeneste

Vår bedriftshelsetjeneste samarbeidspartner tilbyr en rekke tjenester som vi benytter ved behov, bl.a. kartlegging av fysisk arbeidsmiljø, vaksiner mm.



AMU og verneombud

Vi har arbeidsmiljøutvalget (AMU) og verneombud som sammen med ledelsen og bedriftshelsetjenesten skal evaluere og forbedre arbeidsmiljøet.



Behandlingsforsikring

Bedriften har behandlingsforsikring som sikrer alle ansatte en rask behandling ved sykdom eller skade.



Arbeidsmiljø og miljøtiltak

Oppgradering av kontorbelysning til LED-lamper med dimmefunksjon i kontorlokaler og fellesarealer.



Sosiale arrangement

Vi arrangerer hvert år flere event som sommerfest, julelunsj og turer.



Aktivetskampanje

I samarbeid med andre selskaper i gruppen. Arrangerte vi en kampanje for å fremme økt aktivitet og bedre helse. Populær aktivitet som skapte engasjement og samhold.



Medarbeiderundersøkelse

Vår årlige medarbeiderundersøkelse viser at de ansatte er godt fornøyd med sitt arbeidssted.



Kantineordning

Bedriften har egen kantineordning, hvor de ansatte får servert enkel og sunn lunsj til en subsidiert pris.



Allmøter

Minst 4 ganger i året skal ledelsen gjennomføre allmøter hvor ansatt får informasjon om status og planer fremover.

Likestilling, mangfold og godt arbeidsmiljø

Vi jobber for å ha et mangfold i kompetanse og full likestilling, og legger vekt på dette i rekrutteringsprosesser og i utvikling av medarbeidere. Vi skal ha en kultur preget av åpenhet og trygghet.

Omsorg og respekt

I våre verdier og etiske retningslinjer har vi nedfelt nulltoleranse for diskriminering, mobbing og trakassering. Medarbeiderne skal vise respekt for alle kollegaer og aldri overskride grensene for akseptabel oppførsel. Vi har omsorg for hverandre, behandler kollegaer og kunder med respekt, kjønn, funksjonsgrad, graviditet, seksuell orientering, kjønnsidentitet, religion, livssyn eller kulturell og sosial bakgrunn.

Arbeidstakerorganisasjoner

Årlige handlingsplaner som beskriver fokusområder, planlagte aktiviteter og mål, behandles og drøftes i utvalgene i samarbeid med arbeidstakerorganisasjoner. Det er avholdt en rekke informasjons-, kontakt- og forhandlingsmøter med de ansatte og deres organisasjoner.

I korte trekk

Kjønnsbalanse – ansatte

58

kvinner

54

menn

52%

kvinneandel

Andel kvinner i ledende stillinger

25%

Kvinnens andel av menns lønn på stillingsnivå

95%

Ledergruppe

92%

Administrasjon

91%

Produksjon

03



Resultatregnskap

Noter	Driftsinntekter og driftskostnader	2023	2022
2	Salgsinntekt	291 715 582	110 577 311
2	Annen driftsinntekt	591 944	3 251 837
	Sum driftsinntekter	292 307 526	113 829 148
	Varekostnad	152 372 126	56 952 416
3, 4	Lønnskostnad	66 538 161	28 217 272
5	Avskrivning av driftsmidler og immaterielle eiendeler	3 453 115	1 623 572
3	Annen driftskostnad	46 758 461	23 640 587
	Sum driftskostnader	269 121 863	110 433 847
	Driftsresultat	23 185 662	3 395 301

Noter	Finansinntekter og finanskostnader	2023	2022
6	Renteinntekt fra foretak i samme konsern	198	0
	Annen renteinntekt	108 330	0
	Annen finansinntekt	98 952	124 139
	Rentekostnad til tilknyttet selskap	0	134 296
	Annen rentekostnad	935 765	0
	Annen finanskostnad	242 273	15 809
	Resultat av finansposter	-970 558	-25 966
	Resultat før skattekostnad	22 215 104	3 369 335
7	Skattekostnad på resultat	4 924 185	-788 709
8	Årsresultat	17 290 919	4 158 044
	Overføringer		
	Avsatt konsernbidrag	1 144 075	0
	Avsatt til annen egenkapital	16 146 844	4 158 044
8	Sum overføringer	17 290 919	4 158 044

Balanse

Noter	Eiendeler	2023	2022
	Anleggsmidler		
	Immaterielle eiendeler		
	Hjemmeside	318 051	0
7	Utsatt skattefordel	3 033 324	2 343 003
	Sum immaterielle eiendeler	3 351 375	2 343 003
	Varige driftsmidler		
5	Maskiner og anlegg	18 270 216	4 910 214
5	Driftsløsøre, inventar o.a. utstyr	369 023	431 425
	Sum varige driftsmidler	18 639 239	5 341 639
	Finansielle anleggsmidler		
6	Lån til foretak i samme konsern	17 026 456	0
	Investeringer i aksjer og andeler	33 500	13 500
	Sum finansielle anleggsmidler	17 059 956	13 500
	Sum anleggsmidler	39 050 570	7 698 142

Noter	Omløpsmidler	2023	2022
9	Lager av varer og annen beholdning	11 370 414	13 352 839
	Fordringer		
	Kundefordringer	30 940 218	11 245 753
6	Kundefordringer konsern	1 295 512	152 313
	Andre kortsiktige fordringer	1 882 227	1 680 415
	Sum fordringer	34 117 957	13 078 481
	Investeringer		
10	Bankinnskudd, kontanter o.l.	28 143 094	5 351 660
	Sum omløpsmidler	73 631 465	31 782 980
	Sum eiendeler	112 682 035	39 481 122

Balanse

Noter	Egenkapital og gjeld	2023	2022
	Egenkapital		
	Innskutt egenkapital		
8,11	Aksjekapital	2 500 000	2 500 000
8	Overkurs	1 872 783	500 000
8	Annen innskutt egenkapital	933 556	366 000
	Sum innskutt egenkapital	5 306 339	3 366 000
	Opptjent egenkapital		
8	Annen egenkapital	48 561 678	14 017 831
	Sum opptjent egenkapital	48 561 678	14 017 831
12	Sum egenkapital	53 868 016	17 383 831

Noter	Gjeld	2023	2022
	Avsetning for forpliktelser		
4	Pensjonsforpliktelser	3 798 253	3 912 698
13	Andre avsetninger for forpliktelser	4 306 000	0
	Sum avsetning for forpliktelser	8 104 253	3 912 698
	Annen langsiktig gjeld		
14,15,16	Gjeld til kredittinstitusjoner	14 344 366	3 214 551
	Sum annen langsiktig gjeld	14 344 366	3 214 551
	Kortsiktig gjeld		
6	Gjeld til kredittinstitusjoner	0	69 169
6	Leverandørgjeld	14 219 589	8 272 847
7	Betalbar skatt	5 001 350	454 294
	Skyldig offentlige avgifter	7 377 692	2 417 074
	Annen kortsiktig gjeld	9 766 768	3 756 658
	Sum kortsiktig gjeld	36 365 399	14 970 042
	Sum gjeld	58 814 018	22 097 291
	Sum egenkapital og gjeld	112 682 035	39 481 122

Kontantstrømoppstilling

Kontantstrømmer fra operasjonelle aktiviteter	2023	2022
Resultat før skattekostnad	22 215 104	3 369 335
Periodens betalte skatt	4 547 056	-2 163 659
Ordinære avskrivninger	3 453 115	1 623 572
Endring i varelager	1 982 425	-4 931 595
Endring i kundefordringer	-20 837 664	-3 220 701
Endring i leverandørgjeld	5 946 742	3 431 822
Forskjell mellom kostnadsført pensjon og inn-/utbetaling i pensjonsordninger	-114 445	70 587
Endring i andre omløpsmidler og andre gjeldsposter	11 032 429	-2 240 770
Netto kontantstrømmer fra operasjonelle aktiviteter	28 224 762	-4 061 409
Kontantstrømmer fra investeringsaktiviteter		
Utbetalinger ved kjøp av varige driftsmidler	-15 887 757	-2 069 500
Utbetalinger ved kjøp av finansielle anleggsmidler	-20 000	0
Netto kontantstrøm fra investeringsaktiviteter	-15 907 757	-2 069 500

Kontantstrømmer fra finansieringsaktiviteter	2023	2022
Innbetalinger ved opptak av ny langsiktig gjeld	15 435 815	2 034 500
Utbetalinger ved nedbetaling av langsiktig gjeld	0	-872 755
Endringer i konsernmellomværender	-17 026 456	0
Endringer i kassekreditt	-69 169	69 169
Netto kontantstrøm fra finansieringsaktiviteter	-1 659 810	1 230 914
Netto endring i bankinnskudd, kontanter og lignende	10 657 195	-4 899 995
Beholdning av bankinnskudd, kontanter og lignende pr 1.1	5 351 660	10 251 652
Beholdning av bankinnskudd, kontanter og lignende pr 1.1.2023 i innfusjonert selskap Mediehuset Andvord Campaign AS	12 134 239	0
Beholdning av bankinnskudd, kontanter og lignende pr 31.12.	28 143 094	5 351 660

Noter til regnskapet

Note 1 – Regnskapsprinsipper

Årsregnskapet er utarbeidet i samsvar med regnskapsloven alminnelige regler.

Hovedregel for vurdering og klassifisering av eiendeler og gjeld

Eiendeler bestemt til varig eie eller bruk er klassifisert som anleggsmidler. Andre eiendeler er klassifisert som omløpsmidler. Fordringer som skal tilbakebetales innen et år er klassifisert som omløpsmidler. Ved klassifisering av kortsiktig og langsiktig gjeld er tilsvarende kriterier lagt til grunn.

Omløpsmidler vurderes til laveste av anskaffelseskost og virkelig verdi.

Anleggsmidler vurderes til anskaffelseskost, men nedskrives til gjenvinnbart beløp dersom dette er lavere enn bokført verdi, og verdifallet forventes ikke å være forbigående. Anleggsmidler med begrenset økonomisk levetid avskrives planmessig.

Fordringer

Kundefordringer og andre fordringer er oppført til pålydende etter fradrag for avsetning til forventet tap. Avsetning til tap gjøres på grunnlag av en individuell vurdering av de enkelte fordringer.

Bankinnskudd, kontanter og lignende

Bankinnskudd, kontanter ol. inkluderer kontanter, bankinnskudd og andre betalingsmidler med forfallsdato som er kortere enn tre måneder fra anskaffelse.

Pensjoner

Selskapet er pliktig til å ha obligatorisk tjenstepensjon. En slik ordning er etablert. Regnskapsføringen av pensjonskostnader skjer i samsvar med NRS 6. Pensjonsforpliktelsen beregnes hvert år av en aktuar. Estimatavvik som følge av endringer i økonomiske og demografiske forutsetninger føres mot egenkapital, og estimatavvik som følge av endringer i pensjonsplaner resultatføres som en del av pensjonskostnaden.

Inntekter

Inntekt regnskapsføres når den er opptjent, altså når både risiko og kontroll i hovedsak er overført til kunden. Dette vil normalt være tilfellet når varen er levert til kunden. Inntektene regnskapsføres med verdien av vederlaget på transaksjonstidspunktet. For tjenester skjer inntektsføringen når tjenesten er utført. Forskuddsbetalte inntekter på balansedagen oppføres som gjeld. Opptjente, ikke betalte inntekter inntektsføres på balansedagen og oppføres som fordring.

Kostnader

Kostnader regnskapsføres som hovedregel i samme periode som tilhørende inntekt. I de tilfeller det ikke er en klar sammenheng mellom utgifter og inntekter fastsettes fordelingen etter skjønsmessige kriterier. Øvrige unntak fra sammenstillingsprinsippet er angitt der det er aktuelt.

Skatter

Skattekostnaden sammenstilles med regnskapsmessig resultat før skatt. Skatt knyttet til egenkapitaltransaksjoner, for eksempel konsernbidrag, føres mot egenkapitalen.

Skattekostnaden består av betalbar skatt (skatt på årets direkte skattepliktige inntekt) og endring i netto utsatt skatt. Skattekostnaden fordeles på ordinært resultat og virkning av prinsippendring og korrigerende av feil i henhold til skattegrunnlaget. Utsatt skatt og utsatt skattefordel er presentert netto i balansen.

Kontantstrømoppstilling

Kontantstrømoppstillingen er utarbeidet med basis i den indirekte metoden. Dette innebærer at man i oppstillingen tar utgangspunkt i selskapets årsresultat for å kunne presentere kontantstrømmer tilført fra henholdsvis ordinær drift, investeringsvirksomhet og finansieringsvirksomhet.

Leieavtaler

Driftsmidler som leies på betingelser som i det vesentlige overfører de økonomiske rettigheter og forpliktelser til selskapet (finansiell leasing), aktiveres under varige driftsmidler og medtas som forpliktelse under rentebærende langsiktig gjeld til nåverdien av minimumsleien. Driftsmidlet avskrives i henhold til plan, og forpliktelsen reduseres med betalt leie etter fradrag for beregnet rentekostnad. For driftsmidler som leies på betingelser som ikke overfører de økonomiske rettigheter og forpliktelser til selskapet (operasjonell leasing) utgjør leiebetalingene en driftskostnad som fordeles systematisk over hele leieperioden.

Valuta

Pengeposter i utenlandsk valuta omregnes til balansedagens kurs.

Note 2 – Salgsinntekter

Pr. Virksomhetsområde	2023	2022
Salgsinntekt varer	205 963 893	92 371 266
Porto inntekt	4 709 812	18 206 045
Salgsinntekt tjenester	81 633 821	3 251 837
Sum	292 307 526	113 829 148

Geografisk fordeling	2023	2022
Innland	275 509 537	100 169 650
Utland	16 797 989	13 659 498
Sum	292 307 525	113 829 148

Note 3 – Lønnskostnader og ytelser, godtgjørelser til daglig leder, styret og revisor

Lønnskostnader	2023	2022
Lønninger	53 013 698	22 220 328
Arbeidsgiveravgift	8 250 282	3 433 854
Pensjonskostnader	2 525 938	1 789 176
Andre ytelser	2 748 244	773 913
Sum	66 538 161	28 217 271

Geografisk fordeling	2023	2022
Innland	275 509 537	100 169 650
Utland	16 797 989	13 659 498
Sum	292 307 525	113 829 148

Selskapet har i 2023 sysselsatt 83 årsverk.

Lån og sikkerhetsstillelse til ledende personer, aksjeeiere m.v.

Det er ikke gitt lån/sikkerhetsstillelse til daglig leder, styreleder eller andre nærstående parter.

Honorar til revisor eks. mva utgjør:	2023	2022
Lovpålagt revisjon	195 753	101 300
Regnskapsteknisk og skattemessig bistand	45 125	0
Annen bistand fra revisor	51 308	0
Skatterådgivning- teknisk oppsett av ligningspapirer	0	11 427
Sum	292 186	112 727

Note 4 – Pensjon

Selskapet har en kollektiv pensjonsforsikring som omfatter 5 ansatte. Ordningen gir rett til definerte fremtidige ytelser. Disse er i hovedsak avhengig av antall opptjeningsår, lønnsnivå ved oppnådd pensjonsalder og størrelsen på ytelsene fra folketrygden. Forpliktelsene knyttet til ordningen er dekket gjennom et forsikringsselskap. Den balanseførte forpliktelsen knyttet til ytelsesplanen er nåverdien av de definerte ytelsene på balansedagen minus virkelig verdi av pensjonsmidlene (innbetalte beløp til forsikringsselskap), justert for ikke resultatførte estimatavvik og ikke resultatførte kostnader knyttet til tidligere perioders pensjonsopptjening. Pensjonsforpliktelsen beregnes årlig av en uavhengig aktuar ved bruk av en lineær opptjeningsmetode.

Pensjonskostnad	2023	2022
Nåverdi av årets pensjonsopptjening	267 619	343 182
Arbeidsgiveravgift	37 734	56 125
Netto pensjonskostnad	305 353	399 307

Pensjonsforpliktelse	2023	2022
Balanseført netto forpliktelse/(midler) UB i fjor	3 912 698	3 079 791
Resultatført pensjonskostnad inkl. ev. planendring	305 354	399 307
Resultatført finanskostnad	117 145	54 872
Ført mot egenkapitalen, inkl. AGA	-33 154	762 320
AGA innbetalt driftspensjon	-62 256	0
Innbetalt driftspensjon	-441 534	-383 592
Balanseført netto pensjonsforpliktelse 31.12.	3 798 253	3 912 698

Økonomiske forutsetninger	2023	2022
Diskonteringsrente	3,10 %	3,20 %
Forventet lønnsregulering	3,50 %	3,50 %
Forventet pensjonsøkning	3,25 %	0 %
Forventet regulering av folketrygdens grunnbeløp (G)	3,25 %	3,50 %
Forventet avkastning på fondsmidler	3,10 %	3,20 %

Aktuarmessige forutsetninger (ytelsesbaserte ordninger)	2023	2022
Anvendt dødelighetstabell	K2013 BE	K2013 BE
Anvendt uføretariff	Nordea spesifikk	Nordea spesifikk

Note 5 – Anleggsnote

	Goodwill	Hjemmeside	Driftsløsøre, inventar, ol.	Maskiner og anlegg	Sum
Anskaffelseskost 01.01.2023			2 792 272	84 622 396	87 414 668
Tilgang kjøpte driftsmidler		322 953	22 000	15 542 804	15 887 757
Tilgang fusjon	300 000		2 164 351	966 452	3 430 803
Anskaffelseskost 31.12.2023	300 000	322 953	4 978 623	101 131 652	106 733 228
Akk. avskrivninger 31.12.2023	300 000	4 902	4 609 600	82 861 436	87 775 938
Anskaffelseskost 31.12.2023	0	318 051	369 023	18 270 216	18 957 291
Årets avskrivninger	15 000	4 902	449 769	2 983 444	3 453 115
Økonomisk levetid	5–10 år	5 år	5–10 år	4–10 år	
Avskrivningsplan	Lineær	Lineær	Lineær	Lineær	
Balanseførte leieavtaler inkl. i anskaffelseskost	0	0	0	0	
Årlig leie av ikke balanseførte driftsmidler	0	0	2 203 046	189 984	

Note 6 – Mellomværende med selskap i samme konsern mv.

	Kundefordringer		Andre fordringer	
	2023	2022	2023	2022
Foretak i samme konsern	1 295 512	152 313	17 026 456	0
Sum	1 295 512	152 313	17 026 456	0

	Leverandørgjeld		Annen kortsiktig gjeld	
	2023	2022	2023	2022
Foretak i samme konsern	0	216 220	1 466 763	0
Sum	0	216 220	1 466 763	0

Ultimat morselskap er Inference Invest AS, org.nr. 988 951 587.
 Konsernregnskapet kan fås ved henvendelse til Inference Invest AS, Beltervegen 36, 2742 Grua.

Kortsiktige mellomværender er ikke renteberegnet. Selskapet har solgt varer og tjenester for kr 36 258 381 til konsernselskaper.
 Selskapet har kjøpt varer og tjenester for kr 4 548 962 fra konsernselskaper.

Note 7 – Skatt

Årets skattekostnad fordeler seg på:	2023	2022
Betalbar skatt	5 001 350	454 294
Skatteeffekt av avgitt konsernbidrag	322 688	0
Endring i utsatt skatt	-109 385	-1 243 003
Overtatt utsatt skattefordel ved fusjon	-290 468	0
Sum skattekostnad	4 924 185	-788 709

Beregning av årets skattegrunnlag:	2023	2022
Resultat før skattekostnad	22 215 104	3 369 335
Permanente forskjeller	167 554	10 211
Endring i midlertidige forskjeller	1 817 513	-552 252
Estimatavvik ført mot egenkapital		-762 320
Avgitt konsernbidrag	-1 466 763	0
Årets skattegrunnlag	22 733 408	2 064 974

Oversikt over midlertidige forskjeller:	2023	2022
Fordringer	-351 812	-66 949
Varer	-1 213 930	-942 026
Anleggsmidler	-4 058 283	-5 656 419
Avsetning etter god regnskapskikk	-4 306 000	0
Pensjoner	-3 798 253	-3 912 698
Gevinst- og tapskonto	-57 536	-71 920
Sum	-13 785 814	-10 650 012
Utsatt skatt / skattefordel	-3 033 324	-2 343 003

Note 8 – Egenkapital

	Aksjekapital	Overkurs	Annen innskutt egenkapital	Annen egenkapital	Sum egenkapital
Pr 01.01.2023	2 500 000	500 000	366 000	14 017 831	17 383 831
Årets resultat				16 146 844	16 146 844
Effekt av fusjon		1 372 783	567 556	18 363 849	20 304 188
Pensjon				33 154	33 154
Pr 31.12.2023	2 500 000	1 872 783	933 556	48 561 678	53 868 016

Note 9 – Varer

	2023	2022
Lager av råvarer og innkjøpte halvfabrikata	5 370 237	7 728 331
Lager av varer under tilvirkning	999 482	603 981
Ferdig tilvirkede varer	6 214 625	5 962 553
Sum	12 584 344	14 294 865

Per 31.12.2023 er det avsatt kr 1 213 930 til ukurans.

Note 10 – Bankinnskudd

Innestående midler på skattetrekkkonto (bundne midler) er på kr. 3 467 568.

Note 11 – Aksjonærer

Aksjekapitalen per 31.12.2023 består av:	Antall	Pålydende	Bokført
Ordinære aksjer	500	5 000	2 500 000
Sum	500	5 000	2 500 000

Eierstruktur:	Antall	Pålydende	Bokført
Mail4you Holding AS	500	100 %	100 %
Totalt antall aksjer	1 000	100 %	100 %

Note 12 – Fusjon

Andvord Grafisk AS fusjonerte med søsterselskapet Mediehuset Andvord Campaign AS i 2023. Fusjonsbeslutningen var 24.01.2023, formell registrering var 01.06.2023. Regnskapsmessig er fusjonen gjennomført fra 01. januar 2023. Sammenligningstall for 2022 er ikke omarbeidet. Selskapet har også byttet navn fra Andvord Grafisk AS til Mediehuset Andvord AS.

Note 13 – Andre avsetninger for forpliktelser

	2023	2022
Avsetning 1	-4 306 000	0
Sum	-4 306 000	0

Avsetningen knytter seg til husleieforpliktelser iht. inngått kontrakt for lokaler på Harestua.

Note 14 – Annen langsiktig gjeld

Gjeld som forfaller mer enn fem år etter regnskapsårets slutt:	2023	2022
Gjeld til kredittinstitusjoner	0	3 214 551
Sum annen langsiktig gjeld	0	3 214 551

Note 15 – Pantstillelser og garantier

Pantsikret gjeld, pantstillelser og garantier	2023	2022
Langsiktig gjeld til kredittinstitusjoner	14 344 366	3 214 551
Sum	14 344 366	3 214 551

Bokført verdi av pantsikrede eiendeler	2023	2022
Varige driftsmidler	18 639 239	4 910 214
Kundefordringer	30 940 218	11 398 066
Varelager	11 370 414	13 352 839
Innskudd på sperret konto	0	4 003 285
Sum	60 949 871	33 664 404

Note 16 – Finansiell Leasing

Nordea Finans

Maskin	Hunkler POP 6	HP IJ20 HD Presona	Rimsanlegg	Sum
Opprinnelig beløp	-1141 293	-12 702 717	-1 226 315	-15 070 325
Akk. avdrag pr 01.01.2023	759 310		1 157 146	1 916 456
Årets avdrag	236 595	1 061 635	69 169	1 367 399
Saldo pr 31.12.2023	-145 388	-11 641 082	0	-11 786 470
Årets belastede renter	16 324	603 898		620 222
Avtaleperiode	August 2019 – Juli 2024	April 2023 – Mars 2030	April 2018 – Mars 2023	

De Lage Landen Finans Norge NUF

Maskin	Horizon BQ – 500 Limfres	Horizon HT – 300 Binder	Horizon Foliant Vega	Sum
Opprinnelig beløp	-1 150 000	-1 750 000	-284 500	-3 184 500
Akk. avdrag pr 01.01.2023	290 379	43 319	39 234	372 932
Årets avdrag	227 868	69 169	69 169	366 206
Saldo pr 31.12.2023	-631 753	-1 637 512	-176 097	-2 445 362
Årets belastede renter	42 470	155 796	16 008	214 274
Avtaleperiode	September 2021 – August 2026	November 2022 – Oktober 2027	April 2022 – Mars 2027	

Styrets årsberetning

Virksomhetens art og tilholdssted

Mediehuset Andvord AS virksomhet er å tilby grafiske produkter til kunder innen privat og offentlig sektor. Mediehuset Andvord holder til i leide lokaler på Skytta i Nittedal kommune.

Fortsatt drift

Omsetning og resultat ble i 2023 ble bedre enn budsjettet. I samsvar med Regnskapsloven § 3–3a bekreftes det at forutsetningen om fortsatt drift er tilstede. Gode fremtidige resultatprognoser og det faktum at selskapet er i en sunn økonomisk stilling, gjør at man kan legge denne forutsetningen til grunn.

Fremtidig utvikling

Etter fusjonen med Mediehuset Andvord Campaign AS er all grafiske produksjon samordnet i selskapets lokaler på Skytta. Fusjon med konsolideringen av virksomhetsområdene har bidratt til å styrke selskapets posisjon i markedet, med bedre ressursutnyttelse og høyere kostnadseffektivitet. Selskapet står godt rustet til å takle eventuelle endringer i markedet.

Resultater, investeringer, finansiering og likviditet

Driftsresultatet ble TNOK 23 186 mot TNOK 3 395 forrige år. Resultatet etter skatt ble et overskudd på TNOK 17 291 mot et overskudd på TNOK 4 158 forrige år.

Selskapets kontantstrøm fra operasjonelle aktiviteter i 2023 var på TNOK 28 224. Årets

avskrivninger var på TNOK 3 453, og årets investeringer i driftsmidler var TNOK 15 888.

Styret er av den oppfatning at årsregnskapet for 2023 gir et riktig bilde av selskapets økonomiske stilling pr. 31. desember 2023 og av resultatet og kontantstrømmene, samt endringene i egenkapitalen i regnskapsåret. Egenkapitalandelen ved utgangen av året utgjør 47,7 %, mot 44 % ved årets begynnelse.

Finansiell risiko

Selskapet har liten valutarisiko knyttet til innkjøp, da merparten av innkjøpet skjer i NOK.

Selskapets markedsrisiko søkes redusert gjennom inngåelse av langsiktige kundeavtaler.

Selskapets kredittrisiko overvåkes løpende gjennom systematisk kredittvurdering av kundene.

En kredittramme på MNOK 6 i DNB sikrer selskapet under svingninger i likviditeten. Ukentlige likviditetsprognoser gir selskapets ledelse god innblikk i selskapets finansielle risiko.

Arbeidsmiljø

Mediehuset Andvord AS hadde i år 2023 112 ansatte, som til sammen utgjorde 78 årsverk. I disse tallene er det 29 midlertidig ansatte. Av selskapets faste ansatte jobber 5 personer deltid, fordelt på 48,3 % kvinner og 51,8 % menn.

Selskapet vektlegger betydningen av HMS-aktiviteter i arbeidet for å skape et godt arbeidsmiljø. Et grundig HMS-arbeid, forankret i hele organisasjonen, sikrer trygg arbeidsplass og faglig utvikling hos ansatte. Årlige handlingsplaner som beskriver fokusområder, planlagte aktiviteter og mål, behandles og drøftes i utvalgene i samarbeid med arbeidstakerorganisasjoner. Det er avholdt en rekke informasjons-, kontakt- og forhandlingsmøter med de ansatte og deres organisasjoner.

Sykefraværet var i regnskapsåret 2023 3,8 %. Året forløp uten alvorlige arbeidsskader eller arbeidsulykker. Det er styrets oppfatning at arbeidsmiljøet i selskapet er godt.

Likestilling og mangfold

I våre verdier og etiske retningslinjer har vi nedfelt nulltoleranse for diskriminering, mobbing og trakassering basert på kjønn, funksjonsgrad, graviditet, seksuell orientering, kjønnsidentitet, religion, livssyn eller kulturell og sosial bakgrunn.

Selskapet er en arbeidsplass hvor det råder likestilling mellom kvinner og menn. Vi oppfordrer både kvinner og menn til å søke på stillinger hos oss. Ved rekruttering legges det vekt på balanse mellom kjønn, alder, kompetanse og erfaring. Alle kvalifiserte blir vurdert på lik linje.

Selskapet arbeider for at likestilling mellom kjønnene også resulterer i like muligheter for faglig og personlig utvikling. Vi har fleksible arbeidstidsordninger, som gjøre det mulig å kombinere jobb og familieliv på en god måte.

Blant selskapets ansatte var andelen kvinner året 50,5 %, og 49,5 % menn. I ledelsen av selskapet er andelen kvinner 25 %. Styret består av fire aksjonærvalgte personer, alle menn. Ett styremedlem (mann) er valgt av de ansatte, i tillegg er det en ansattvalgt observatør til styret (kvinne).

Rapportering i henhold til «Aktivitets- og redegjørelsesplikt» offentliggjøres på selskapets hjemmeside.

Styreansvarforsikringer

Selskapet og konsernet har etablert ansvarsforsikringer for styre- og ledelse.

Etikk og samfunnsansvar

Selskapet har etablert etiske retningslinjer som regulerer virksomhetens forretningspraksis og medarbeideres atferd i relasjoner der selskapet er involvert. Retningslinjene omfatter etikk og samfunnsansvar både lokalt og globalt, herunder motarbeidelse av korrupsjon, hvitvasking, barnearbeid, sosial dumping, diskriminering og skade på miljø og klima. Dette utøves gjennom en dialog med kunder og leverandører.

Kvalitet, sikkerhet og miljø

Selskapet er sertifisert av DNV GL etter informasjonssikkerhets-standard ISO 27001:2013, og arbeider for å oppnå ISO 9001 sertifisering innenfor kvalitetsledelse i løpet av 2024.

Selskapet har lisens til å benytte miljømerket «Svanen» på sitt sortiment av Stiftelsen Miljømerking i Norge. Selskapet er et Miljøfyrtårn- og har FSC-sertifisering.

Styret er ikke kjent med forhold ved virksomheten som kan ha negativ påvirkning på det ytre miljø. Selskapet samler inn kjemikalier og andre skadelige stoffer, som destrueres etter godkjente ordninger. Papir og emballasje leveres til gjenbruk.

Redegjørelse for utførte aktsomhetsvurderinger

Virksomheter er omfattet av åpenhetsloven, og redegjørelsen vil innen 30. juni 2024 gjøres offentlig tilgjengelig selskapets hjemmeside.

Årsresultat og disponeringer

Styret foreslår overfor generalforsamlingen at årets overskudd disponeres slik:

Overføringer:


Avsatt konsernbidrag	1 144 075,-
Avsatt til annen egenkapital	16 146 844,-
Sum overføringer	17 290 919,-

Styret bekrefter at årsregnskapet er avlagt under forutsetningen om fortsatt drift.

Hagan, 18. april 2024



Øyvind Rønningen
Styreleder




Mattias Slattin
Styremedlem



Tom Eivind Haug
Styremedlem



Nils Jacob Førli
Adm. direktør



Tor Akersveen
Styremedlem



Rune Skotland
Ansatterepresentant

03



Inference – Resultatregnskap

Noter	Driftsinntekter og driftskostnader	2023	2022
2	Salgsinntekt	462 042 955	302 659 481
	Inntekter på investering i datterselskap	0	0
	Gevinst ved salg datterselskaper	0	0
	Inntekter på andre investering	0	0
	Annen driftsinntekt	11 095 526	63 794 740
	Sum driftsinntekter	473 138 481	366 454 220
	Varekostnad	250 415 080	211 885 858
3,10	Lønnskostnad	116 977 532	92 945 056
4,5	Ordinær avskrivning	10 426 244	8 720 832
3	Annen driftskostnad	73 871 694	42 865 356
	Sum driftskostnader	451 690 549	356 417 102
	Driftsresultat	21 447 932	10 037 119

Noter	Finansinntekter og finanskostnader	2023	2022
	Annen renteinntekt	755 923	221 047
	Annen finansinntekt	750 711	241 399
	Annen rentekostnad	-1 302 266	-787 664
	Annen finanskostnad	-456 456	-964 521
	Netto finansresultat	-252 089	-1 289 739
	Ordinært resultat før skattekostnad	21 195 843	8 747 380
13	Skattekostnad på ordinært resultat	6 108 167	2 238 446
	ÅRSRESULTAT	15 087 677	6 508 934
9	Minoritetens andel av årsresultatet	4 938 902	464 547
9	Majoritetens andel av årsresultatet	10 148 775	6 044 387

Inference – Balanse

Noter	Eiendeler	2023	2022
	Anleggsmidler Immaterielle eiendeler		
13	Utsatt skattefordel	3 925 687	3 703 412
4	Konsesjoner, patenter, lisenser og lignende	1 564 641	190 000
4	Goodwill	17 110 366	23 458 917
	Sum immaterielle eiendeler	22 600 694	27 352 329
	Varige driftsmidler		
5, 15	Tomter og bygninger	11 855 540	11 855 540
5, 15	Driftsløsøre, inventar, verktøy, kontormaskiner o.l.	20 365 863	8 701 511
	Sum varige driftsmidler	32 221 403	20 557 051
	Finansielle anleggsmidler		
6	Investeringer i datterselskaper	0	0
6	Investeringer i tilknyttet selskap	7 198 594	7 198 594
	Investeringer i aksjer og andeler	1 086 000	1 086 000
	Andre fordringer	3 955 318	4 519 538
12	Lån til foretak i samme konsern	0	0
	Sum finansielle anleggsmidler	12 239 912	12 804 132
	Sum anleggsmidler	67 062 009	60 713 512

Noter	Omløpsmidler	2023	2022
7, 15	Varer	29 804 147	29 826 710
	Fordringer		
15, 17	Kundefordringer	69 294 456	63 715 972
	Andre fordringer	6 258 371	7 338 679
12	Fordringer på selskap i samme konsern	0	0
	Sum fordringer	75 552 826	71 054 651
18	Investeringer i aksjer	22 717 762	20 482 651
16	Bankinnskudd, kontanter o.l.	59 541 562	51 786 497
	Sum omløpsmidler	187 616 297	173 150 509
	SUM EIENDELER	254 678 307	233 864 021

Inference – Balanse

Noter	Egenkapital og gjeld	2023	2022
	Egenkapital		
	<i>Innskutt egenkapital</i>		
8, 9	Selskapskapital (1000 aksjer á kr1000)	100 000	100 000
9	Overkurs	1 365 862	1 365 862
	Sum innskutt egenkapital	1 465 862	1 465 862
	<i>Opptjent egenkapital</i>		
9	Annen egenkapital	131 186 582	128 049 698
	Sum opptjent egenkapital	131 186 582	128 049 698
9	Minoritetens andel av egenkapital	24 213 467	19 788 381
	Sum egenkapital	156 865 911	149 303 941

Noter	Egenkapital og gjeld	2023	2022
	Gjeld		
13	Utsatt skatt	0	0
10	Pensjonsforpliktelser	3 798 253	3 912 698
	Sum avsetninger for forpliktelser	3 798 253	3 912 698
	<i>Annen langsiktig gjeld</i>		
11, 15	Gjeld til kredittinstitusjoner	16 844 366	6 140 145
19	Øvrig langsiktig gjeld	10 124 741	10 060 241
	Sum annen langsiktig gjeld	26 969 107	16 200 386
	<i>Kortsiktig gjeld</i>		
15	Gjeld til kredittinstitusjoner	14 219 589	69 169
	Leverandørgjeld	12 657 208	22 802 666
13	Betalbar skatt	6 273 966	3 431 655
	Skyldige offentlige avgifter	17 106 382	18 108 606
12	Gjeld til selskap i samme konsern	0	0
14	Annen kortsiktig gjeld	16 787 891	20 034 900
	Sum kortsiktig gjeld	67 045 036	64 446 996
	Sum gjeld	97 812 396	84 560 080
	SUM GJELD OG EGENKAPITAL	254 678 307	233 864 021

Oslo 28. juni 2024. Styret i Inference AS


 Øyvind Rønningen, styreleder

Inference – Kontantstrømoppstilling

Kontantstrømmer fra operasjonelle aktiviteter	2023	2022
Årsresultat før skattekostnad	21 195 843	8 747 380
Periodens betalte skatt	-3 431 655	-4 873 991
Ordinære avskrivninger/nedskrivninger	10 426 244	8 720 832
Gevinst/tap ved salg av varige driftsmidler	0	-1 431 474
Endring i varer	22 563	-13 107 798
Effekt av valutakursendringer og andre endringer	0	-352 739
Forskjell mellom kostnadsført pensjon og inn-/utbet. i pensj. ordn.	-114 445	0
Poster klassifisert som investerings- eller finansieringsakt.	-549 865	0
Endring i kundefordringer	-5 578 484	-13 571 706
Endring i leverandørgjeld	-10 145 458	5 921 785
Endringer i konsernmellomværender	0	0
Endring i andre tidsavgrensningposter	-3 036 244	5 201 780
Netto kontantsterømmer fra operasjonelle aktiviteter	8 788 499	-4 745 931

Kontantstrømmer fra investeringsaktiviteter	2023	2022
Innbetalinger ved salg av varige driftsmidler	429 171	12 816 873
Utbetalinger ved kjøp av varige driftsmidler	-19 101 229	-7 792 026
Tilgang anleggsmidler ved fusjon	3 430 803	0
Utbetalinger ved kjøp av immaterielle eiendeler	-1 902 449	-20 894 890
Utbetalinger ved kjøp av markedsbaserte aksjer	-1 685 245	0
Utbetalinger ved kjøp av finansielle anleggsmidler	0	-155 245
Innbetalinger fra investeringer i finansielle anleggsmidler	0	563 720
Innbetalinger fra andre lånefordringer	564 220	0
Netto kontantstrøm fra investeringsaktiviteter	-18 264 729	-15 461 568

Inference – Kontantstrømoppstilling

Kontantstrømmer fra finansieringsaktiviteter	2023	2022
Innbetalinger ved opptak av ny gjeld	10 768 721	6 305 385
Utbetalinger ved nedbetaling av langsiktig gjeld og selgerkreditt	0	0
Utbetalinger ved nedbetaling av kortsiktig gjeld	0	0
Netto endring i kassekreditt	14 150 420	0
Utbetalinger av utbytte	-7 687 845	-5 500 000
Kapitalinnbetalinger	0	24 339 770
Endring i konsernmellomværende	0	0
Diskontinuitet skatter	0	1 609 288
Utbetaling av konsernbidrag	0	0
Mottatt konsernbidrag	0	0
Netto kontantstrøm fra finansieringsaktiviteter	17 231 296	26 754 443
Effekt av valutakursendring på bankinnskudd, kontanter o.l.	0	0
Netto endring i bankinnskudd, kontanter og lignende	7 755 066	6 546 944
Beholdning av bankinnskudd, kontanter og lignende pr 01.01.	51 786 497	45 239 553
Beholdning av bankinnskudd, kontanter og lignende pr 31.12.	59 541 562	51 786 497



Hagan
Brennaveien 20 B
1481 Hagan
Tlf: 22 72 66 00

Grimstad
Industriveien 9
4879 Grimstad
Tlf: 37 40 15 00

mediehuset-andvord.no